



Rapport de gestion 2023
Geschäftsbericht 2023

Coopérative fribourgeoise pour l'écoulement du bétail
Freiburgische Viehverwertungs-Genossenschaft

Organes de la Coopérative fribourgeoise pour l'écoulement du bétail
Organe der Freiburgerischen Viehverwertungs-Genossenschaft

Conseil d'administration
Verwaltungsrat

Président / *Präsident*

Marc Piccand, agriculteur / *Landwirt*, Le Jordil

Vice-président / *Vizepräsident*

Philippe Bapst, agriculteur / *Landwirt*, Ependes

Membres / *Mitglieder*

Pascal Andrey, agriculteur / *Landwirt*, Cerniat
Michel Brunisholz, agriculteur / *Landwirt*, Estavayer-le-Gibloux
Pierre-André Grandgirard, agriculteur / *Landwirt*, Cugy
Peter Liniger, agriculteur / *Landwirt*, Courlevon
Hervé Richoz, marchand de bétail / *Viehhändler*, Châtel-St-Denis
Pascal Rigolet, agriculteur / *Landwirt*, Cournillens
Yves Schöpfer, agriculteur / *Landwirt*, Saint-Antoine
Theodor Stauffacher, marchand de bétail / *Viehhändler*, Saint-Antoine
Gabriel Yerly, agriculteur / *Landwirt*, Berlens

Comité directeur
Direktionskomitee

Président / *Präsident*

Marc Piccand, agriculteur / *Landwirt*, Le Jordil

Vice-président / *Vizepräsident*

Philippe Bapst, agriculteur / *Landwirt*, Ependes

Membre / *Mitglied*

Pascal Andrey, agriculteur / *Landwirt*, Cerniat

Organe de révision / *Revisionsstelle*

PKF Fiduciaire SA, Fribourg

Direction / *Direktion*

Gérant / *Geschäftsführer*

Michel Roulin, Dipl. Ing. agr. ETHZ, Fribourg

Comptable et secrétaire
Buchhalter und Sekretär

Christophe Clément, Marly

Président d'honneur
Ehrenpräsident

Jean-Daniel Andrey, agriculteur / *Landwirt*, Cormérod

Membre d'honneur
Ehrenmitglied

Hubert Jungo, ancien gérant, *ehem. Geschäftsführer*, St. Ursen

Coopérative fribourgeoise pour l'écoulement du bétail - CFEB
Freiburgerische Viehverwertungs-Genossenschaft - FVVG
Route de Grangeneuve 21, 1725 Posieux

tél. 026 / 305 22 73 E-mail : CFEB@fr.ch www.cfeb.ch www.fvvg.ch

Table des matières

Inhaltsverzeichnis

		Page / Seite
1. Introduction	1. Einleitung	3
2. Evolution des effectifs de bétail dans le canton de Fribourg	2. Entwicklung der Viehbestände im Kanton Freiburg	4
3. Marché du bétail de boucherie et de la viande	3. Schlachtvieh- und Fleischmarkt	4
3.1 Production indigène de bétail de boucherie	3.1 Inländische Schlachtviehproduktion	4
3.2 Importations	3.2 Importe	5
3.3 Prix payés aux producteurs	3.3 Produzentenpreise	5
4. Marchés publics surveillés de bétail de boucherie	4. Überwachte öffentliche Schlachtviehmärkte	6
4.1 Marchés de bovins	4.1 Rindviehmärkte	6
4.2 Marchés de moutons	4.2 Schafmärkte	9
5. Résultat financier	5. Finanzergebnis	9
6. Divers	6. Verschiedenes	9
Comptes de l'exercice	Jahresrechnung	11-13
Annexe aux comptes de l'exercice	Anhang zur Jahresrechnung	14-15
Proposition du Conseil d'administration pour l'emploi du bénéfice au bilan	Antrag des Verwaltungsrats über die Verwendung des Bilanzgewinns	16
Rapport de l'organe de révision	Bericht der Revisionsstelle	17
Tableaux	Tabellen	19-27

RAPPORT DE GESTION 2023

1. INTRODUCTION

En 2023, les prix du bétail de transformation ont été en moyenne un peu moins élevés qu'en 2022. La demande en viande de transformation suisse reste très bonne, tout comme pour la viande d'étal. La consommation annuelle de viande de bovin se situe toujours à environ 11 kg par habitant, besoin couvert à plus de 84 % par la production indigène. Le prix du kilo au poids mort (PM) des vaches de boucherie A3 est passé de 8 fr. 30 en janvier à 8 fr. 40 déjà début février. Ce prix est ensuite resté stable jusqu'au mois de septembre, durant lequel il va subir deux corrections pour finir fin septembre à 8 fr. 20. L'automne étant long et agréable, les pâtures ont toutes pu être valorisées jusqu'au mois de décembre. Une dernière correction surviendra en décembre pour finir l'année avec un prix de 8 fr. 10. Ceci correspond à une baisse du prix moyen de 0.20 fr. par kg PM par rapport à l'année 2022. Les prix des taureaux et des bœufs T3 ont démarré à 10 fr. 30 et ont suivi une courbe descendante jusqu'au début juin pour repartir en hausse et atteindre 10 fr. 30 à la fin décembre. Le prix des génisses T3 a suivi la même courbe et a également terminé l'année à 10 fr. 30 par kg PM. Le prix moyen des taureaux, bœufs et génisses T3 était inférieur de 0.43 fr. par kg PM par rapport à 2022.

Le prix des vaches de garde a évolué au-delà de 3'500 francs par tête. La demande pour la production laitière est toujours bonne pour les animaux sans défaut et le prix de la vache de boucherie soutient les prix dans le secteur.

L'organisation de marchés surveillés est primordiale pour la formation et la transparence des prix. Tous les acteurs de la filière doivent travailler ensemble pour une mise en valeur optimale des animaux. Le maintien des abattoirs et des ateliers de transformation est indispensable au bon fonctionnement de la filière. Les producteurs ont bien compris qu'en livrant leurs animaux de qualité aux marchés surveillés, ils contribuent au bon fonctionnement du système. Les prix payés aux producteurs ces dernières années le prouvent. La confiance des consommateurs envers les producteurs suisses est bien présente, et ce malgré une campagne permanente et virulente contre la production et la consommation de viande rouge.

GESCHÄFTSBERICHT 2023

1. EINLEITUNG

Im Jahr 2023 waren die Preise für Verarbeitungsvieh im Durchschnitt wieder etwas tiefer als im Vorjahr. Die Nachfrage nach Schweizer Verarbeitungsfleisch ist weiterhin sehr gut, ebenso die Nachfrage nach Bankfleisch. Der jährliche Konsum von Rindfleisch liegt weiterhin bei rund 11 kg pro Kopf, wobei der Bedarf zu über 84% durch die inländische Produktion gedeckt wird. Der Kilopreis nach Schlachtgewicht (SG) für A3-Schlachtkühe stieg von Fr. 8.30 im Januar auf Fr. 8.40 Anfang Februar. Dieser Preis blieb bis September stabil, wurde dann aber zweimal korrigiert und lag Ende September bei Fr. 8.20. Da der Herbst lang und angenehm war, konnten die Weiden bis Dezember genutzt werden. Eine letzte Korrektur erfolgte im Dezember, die auf Jahresende den Preis auf Fr. 8.10 brachte. Dies entspricht einem Rückgang des Durchschnittspreises um Fr. 0.20 pro kg SG im Vergleich zum Vorjahr. Die Preise für Muni und Ochsen T3 starteten bei Fr. 10.30 und folgten bis Anfang Juni einer fallenden Kurve, um dann wieder anzusteigen und Ende Dezember Fr. 10.30 zu erreichen. Der Preis für T3-Rinder folgte der gleichen Kurve und beendete das Jahr ebenfalls bei Fr. 10.30 pro kg SG. Der Durchschnittspreis für Muni, Ochsen und Rinder T3 war im Vergleich zu 2022 um Fr. 0.43 pro kg SG niedriger.

Bei den Milchkühen zur Haltung bewegte sich der Preis über 3'500 Franken pro Tier. Die Nachfrage ist von der Milchproduktion aus nach wie vor gut für einwandfreie Tiere, und aus der Situation beim Schlachtviehabsatz ergibt sich eine Unterstützung der Preise für den Sektor insgesamt.

Die Organisation überwachter Märkte ist für die Ausbildung und die Preistransparenz von entscheidender Bedeutung. Alle Akteure des Sektors müssen zusammenarbeiten, um die Tiere optimal zu verwerten. Die Aufrechterhaltung von Schlachthöfen und Verarbeitungsbetrieben ist für das reibungslose Funktionieren des Sektors unerlässlich. Die Erzeuger haben sehr wohl verstanden, dass sie durch die Lieferung ihrer Qualitätstiere an überwachte Märkte auch dazu beitragen. Dies belegen die in den letzten Jahren an die Erzeuger gezahlten Preise. Das Vertrauen der Konsumenten in die Schweizer Produzenten ist vorhanden, und dies trotz einer dauerhaften heftigen Kampagne gegen Produktion und Konsum von rotem Fleisch.

Graph. 1 Evolution de l'effectif bovin du canton de Fribourg de 2014 à 2023
Entwicklung des Rindviehbestandes des Kantons Freiburg von 2014 bis 2023



2. EVOLUTION DES EFFECTIFS DE BETAIL DANS LE CANTON DE FRIBOURG

Lors des relevés agricoles 2023, 1'965 détenteurs de bétail bovin ont été enregistrés dans le canton de Fribourg, soit 2,6 % de moins qu'en 2022. Pour l'espèce bovine et les équidés, l'effectif a été calculé sur la base des indications de la Banque de données sur le trafic des animaux pour la période de référence du 1^{er} janvier au 31 décembre 2022. L'effectif bovin s'est élevé à 133'472 animaux, soit 1,3 % de plus que l'année précédente. Entre 2014 et 2023, 416 exploitations ont cessé de détenir des bovins (- 17,5 %).

Par rapport à l'année précédente l'effectif porcin, avec 70'502 animaux, a diminué de 0,5 %. Celui des ovins (+ 1,3 %) et celui des caprins (+ 1,6 %) enregistrent une légère hausse. Les résultats détaillés des relevés agricoles par espèce d'animaux et district figurent dans le tableau 1, page 20.

3. MARCHÉ DU BÉTAIL DE BOUCHERIE ET DE LA VIANDE

3.1 Production indigène de bétail de boucherie

Selon les statistiques provisoires de l'Union suisse des paysans (USP), les abattages de gros bétail se sont élevés en 2023 à 407'625 pièces, soit 0,7 % de plus qu'en 2022. La production de viande bovine, avec 119'186 tonnes, a augmenté de 1,4 % (voir tableau 2, page 21).

189'771 veaux ont été abattus, soit 0,8 % de plus qu'en 2022. La quantité de viande de veau s'est élevée à 24'040 tonnes.

2. ENTWICKLUNG DER VIEHBESTÄNDE IM KANTON FREIBURG

Anlässlich der landwirtschaftlichen Erhebungen von 2023 wurden im Kanton Freiburg 1'965 Rindviehhalter gezählt, das sind 2,6 % weniger als im Vorjahr. Für die Tiere der Rinder- und der Pferdegattung wurde der Tierbestand anhand der Daten der Tierverkehrsdatenbank für die Periode vom 1. Januar bis 31. Dezember 2022 berechnet. Der Rindviehbestand betrug 133'472 Tiere, das sind 1,3 % mehr als im Vorjahr. Von 2014 bis 2023 haben 416 Betriebe die Rindviehhaltung aufgegeben (- 17,5 %).

Im Vergleich zum Vorjahr sank der Schweinebestand um 0,5% auf 70'502 Tiere. Schafbestand und Ziegenbestand nahmen leicht zu (+ 1,3 % resp. + 1,6 %). Die ausführlichen Resultate der Zählung, nach Tiergattung und Bezirk, sind in Tabelle 1 auf Seite 20 zu finden.

3. SCHLACHTVIEH- UND FLEISCHMARKT

3.1 Inländische Schlachtviehproduktion

Gemäss den provisorischen Statistiken des Schweizerischen Bauernverbandes (SBV) wurden im vergangenen Jahr 407'625 Stück Grossvieh geschlachtet, das sind 0,7 % mehr als 2022. Die Rindfleischproduktion, mit 119'186 Tonnen, hat um 1,4 % zugenommen (siehe Tab. 2, Seite 21).

189'771 Kälber wurden geschlachtet, das sind 0,8 % mehr als im Vorjahr. Die Produktion von Kalbfleisch betrug 24'040 Tonnen.

Les abattages de porcs, avec 2,43 millions d'animaux, ont diminué de 4,3 % tout comme la production de viande porcine (- 5,4 %). La production de viande de mouton a progressé de 4,0 %.

3.2 Importations

Selon les statistiques de Proviande, les importations de viande de bœuf se sont élevées à 21'997 tonnes (- 17,0 %). La quantité de viande de veau importée se monte à 414 tonnes (- 50,7 %).

12'052 tonnes de viande de porc ont été importées, soit 18'027 tonnes de moins qu'en 2022. Les importations de viande de mouton (- 0,1 %) et de cheval (- 6,3 %) ont également diminué. Avec 48'021 tonnes, les importations de volaille ont également diminué (- 2,5 %) (voir tableau 3, page 22).

3.3 Prix payés aux producteurs

Une forte demande de vaches de boucherie en début d'année a rapidement fait augmenter légèrement les prix. Dès le mois de juillet, la demande est restée soutenue jusqu'à la fin de l'année. Le prix du kilo au poids mort (PM) des vaches de boucherie A3 est passé de 8 fr. 30 en janvier à 8 fr. 40 au début février déjà pour baisser à 8 fr. 30 en septembre et s'établir à 8 fr. 10 en fin d'année, soit 20 centimes de moins qu'à fin 2022.

Le marché du bétail d'égal a suivi une fluctuation saisonnière presque normale. Les taureaux et les bœufs T3 ont atteint un prix de 10 fr. 30 par kg PM en début d'année puis sont descendus à 9 fr. 90 en juin pour finir l'année à 10 fr. 30. Le prix des génisses T3 a également terminé l'année à 10 fr. 30, soit le même prix qu'en 2022.

Le prix des veaux d'égal a baissé de manière constante jusqu'à début mai. Il a alors atteint un prix plancher de 14 fr. 00 par kg PM. Ce n'est qu'à la fin août que le prix s'est rétabli pour même atteindre un pic à 16 fr. 30 en novembre et terminer l'année à 16 fr. 10.

Le marché du porc a vécu une année moins agitée avec un prix moyen de 3 fr. 54 par kg PM, soit 16 centimes de plus qu'en 2022, année déjà très compliquée. Après un début d'année à 3 fr.00, le prix a augmenté régulièrement de mars à mai pour atteindre le prix de 3 fr. 60. Dès juin le prix s'est stabilisé pour s'établir à 3 fr. 80 jusqu'à la fin de l'année.

Die Schlachtungen von Schweinen, mit 2,43 Mio. Tieren, gingen um 4,3 % zurück und die Produktion von Schweinefleisch gar um 5,4 %. Die Schaffleischproduktion nahm hingegen um 4,0 % zu.

3.2 Importe

Den Statistiken der Proviande zufolge wurden 21'997 Tonnen Rindfleisch importiert (- 17,0 %). Die Menge des importierten Kalbfleischs betrug 414 Tonnen (- 50,7 %).

Beim Schweinefleisch lagen die Importe bei 12'052 Tonnen, d. h. 18'027 Tonnen weniger als 2022. Die Importmengen von Schaf- und von Pferdefleisch gingen ebenfalls zurück (- 0,1 %, resp. - 6,3 %). Mit 48'021 Tonnen ist die Menge für Geflügelfleisch-Import gegenüber dem Vorjahr ebenfalls gesunken, und zwar um 2,5 % (s. Tabelle 3, Seite 22).

3.3 Produzentenpreise

Eine starke Nachfrage für Schlachtkühe hat Anfang Jahr rasch zu einem leichten Anstieg der Preise geführt, dann hielt sich die hohe Nachfrage ab Juli bis zum Jahresende. Der Preis pro kg Schlachtgewicht (SG) für Schlachtkühe A3 ist von Fr. 8.30 im Januar auf Fr. 8.40 Anfang Februar gestiegen und ging dann bis Ende September wieder auf Fr. 8.30 zurück. Ende Jahr lag er bei Fr. 8.10, also 20 Rp. tiefer als Ende 2022.

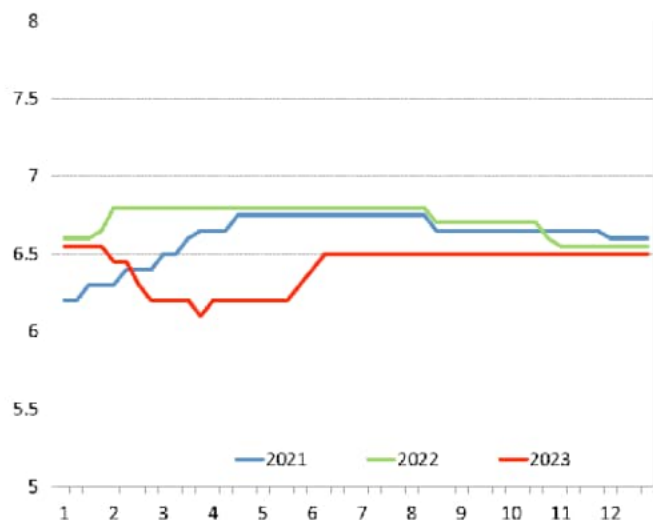
Beim Bankvieh folgte der Markt weitgehend den normalen Saisonschwankungen. Für Muni und Ochsen der Kategorie T3 lag Anfangs Jahr lag der Preis bei Fr. 10.30 pro kg SG im Januar, ehe er im Juni auf Fr. 9.90 sank, um dann bei Jahresende wieder bei Fr. 10.30 zu liegen. Der Preis für T3-Rinder lag Ende Jahr ebenfalls bei Fr. 10.30, gleich wie im Vorjahr.

Bei den Bankkälbern sank der Preis bis Anfang Mai stetig, wo der Preis auf einem Jahrestiefstpreis von Fr. 14.00 je kg SG landete. Ende August setzte eine Erholung ein, und der Preis erreichte gar eine Spitze von Fr. 16.30 im November, um bis Ende Jahr wieder auf Fr. 16.10 zurückzufallen.

Für den Schweinemarkt war 2023 weniger turbulent mit einem Preis von Fr. 3.54 pro kg SG im Durchschnitt, also 16 Rp. mehr als im sehr komplizierten Vorjahr. Zu Jahresbeginn lag der Preis bei Fr. 3.00, dann begann er von März bis Mai regelmässig zu steigen, bis er einen Wert von Fr. 3.60 erreichte. Ab Juni blieb der Preis dann stabil und lag Ende Jahr bei Fr. 3.80.

Graph. 2 Prix des agneaux LA T3
Preise für Lämmer LA T3

Fr. par kg PV
Fr. je kg LG



Le prix des agneaux est resté stable à un niveau élevé. Démarrant l'année à 6 fr. 55 par kg PV, il a baissé légèrement puis est remonté progressivement pour atteindre un prix de 6 fr. 40 à fin mai, puis est remonté dès le mois de juin pour finir l'année à 6 fr. 50.

Tous les prix moyens payés aux producteurs figurent dans le tableau 5, page 24.

4. MARCHES PUBLICS SURVEILLES DE BÉTAIL DE BOUCHERIE

L'exécution et la surveillance des marchés publics des animaux des espèces bovine et ovine sont réglés dans l'ordonnance fédérale sur le bétail de boucherie.

La Coopérative est mandatée par la Direction des institutions, de l'agriculture et des forêts pour organiser les marchés publics sur le plan cantonal.

4.1 Marchés de bovins

Sur les cinq places de réception du canton, 105 marchés de gros bétail ont été organisés (105 en 2022). Au total, 6'524 bêtes ont été commercialisées, soit 8,6 % de moins que l'année précédente. Dans le but d'encourager la vente de bétail sur les marchés surveillés, le Canton octroie aux producteurs des contributions de commercialisation pour les animaux vendus par voie de mise publique sur ces marchés.



Der Preis für Lämmer blieb stabil auf hohem Niveau. Von einem Stand von Fr. 6.55 pro kg LG Anfang Jahr sank er sachte auf einen Stand von Fr. 6.40 schon Ende Mai. Ende Juni trat ein Anstieg ein, worauf er sich bei Fr. 6.50 stabilisierte, dem Jahresendwert.

Die durchschnittlichen Produzentenpreise sind alle in der Tabelle 5, Seite 24 ersichtlich.

4. ÜBERWACHTE ÖFFENTLICHE SCHLACHTVIEHMÄRKTE

Die Durchführung und Überwachung der öffentlichen Märkte für die Tiere der Rindvieh- und der Schafgattung sind in der Schlachtviehverordnung des Bundes geregelt.

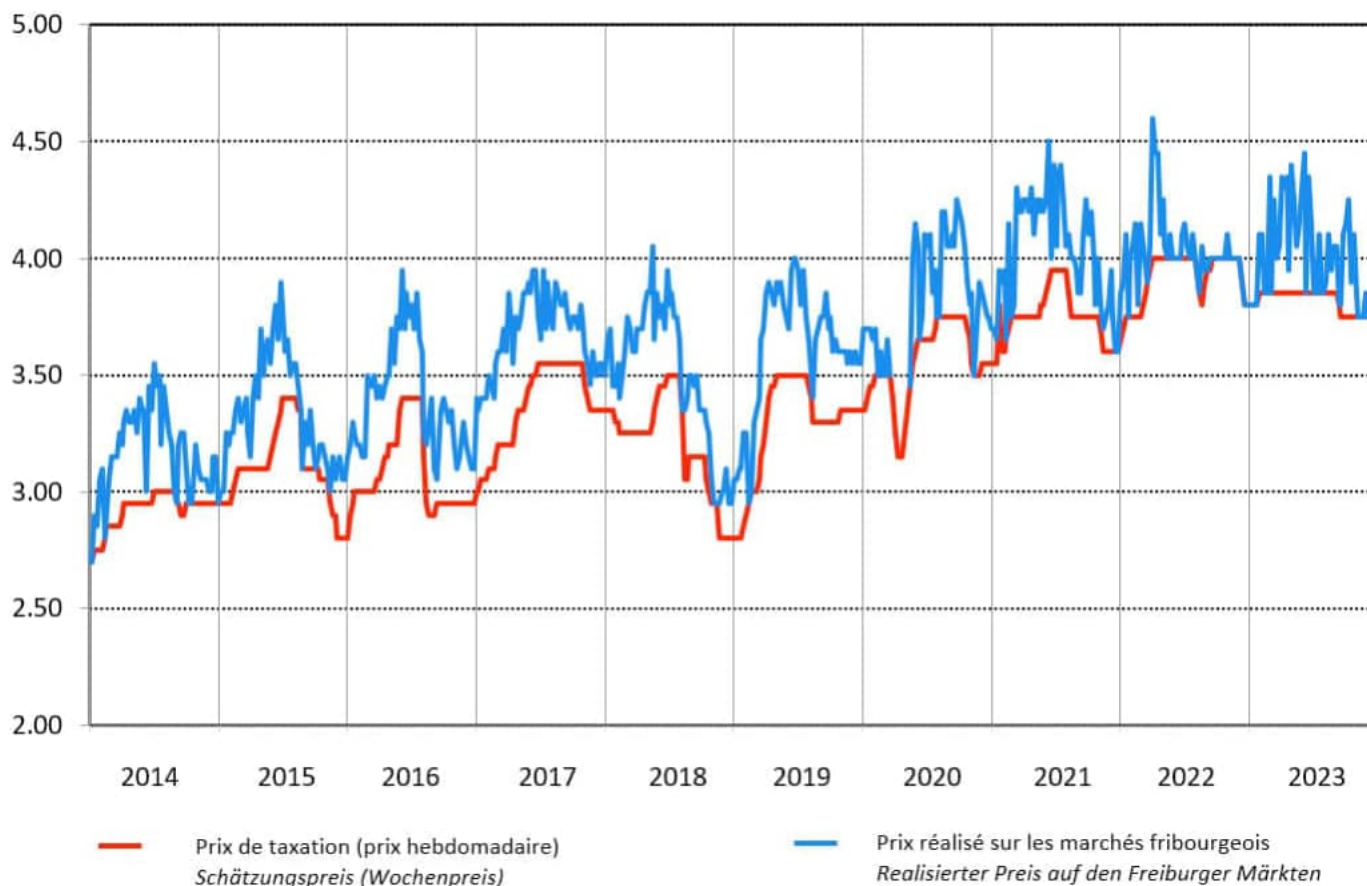
Die Genossenschaft ist von der Direktion der Institutionen und der Land- und Forstwirtschaft beauftragt, die öffentlichen Märkte auf kantonaler Ebene durchzuführen.

4.1 Rindviehmärkte

Auf den fünf Annahmepätzen des Kantons wurden 105 Grossviehmärkte durchgeführt (105 im Vorjahr). Insgesamt wurden 6'524 Tiere vermarktet, das sind 8,6 % weniger als 2022. Zwecks Förderung des Viehabsatzes auf den überwachten Märkten gewährt der Kanton den Produzenten Vermarktungsbeiträge für die Tiere, die auf diesen Märkten in öffentlicher Versteigerung verkauft werden.

Graph. 3 Prix hebdomadaires Proviande et prix du marché pour les vaches VK A de 2014 à 2023
Wochenpreise Proviande und realisierte Marktpreise für VK A Kühe von 2014 bis 2023

Fr. par kg PV / Fr. je kg LG



Les conditions d'allocation de ces contributions sont listées dans la convention régissant le soutien cantonal.

Les animaux doivent notamment être sur l'exploitation du vendeur depuis quatre mois au moins. La zone de détention (plaine, montagne ou d'élevage contiguë) ainsi que la distance sont également prises en considération. 5'952 animaux ont rempli les conditions pour un soutien financier. Les contributions de commercialisation versées aux producteurs se sont élevées à 508'840 francs. Le Canton a accordé un montant de 32'620 francs aux frais d'organisation des marchés surveillés.

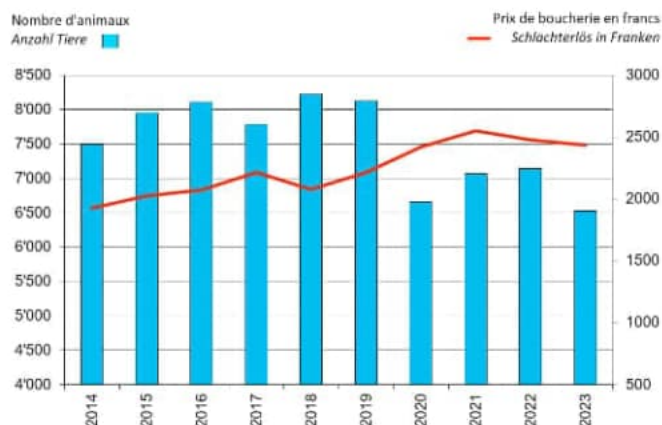
Il a été présenté en moyenne 62 animaux par marché. Le poids vif net moyen par animal s'est élevé à 608 kilos. La déduction moyenne par animal pour l'affouragement a représenté 3.8 % du poids vif brut tout comme l'année précédente. Le produit de la mise en valeur moyen de tous les animaux commercialisés s'est élevé à 2'433 francs.

Die Bedingungen für die Entrichtung dieser Beiträge sind in der die kantonale Unterstützung regelnden Konvention aufgelistet.

Darin ist festgehalten, dass die Tiere während mindestens vier Monate auf dem Betrieb des Verkäufers gewesen sein müssen. Eine Rolle spielen dabei auch die Zone, zu der der Betrieb gehört (Tal-, Berg- oder angrenzendes Zuchtgebiet), sowie die Distanz. Nach diesen Kriterien erfüllten 5'952 Tiere die Bedingungen für eine finanzielle Unterstützung. Die Vermarktungsbeiträge, die den Produzenten entrichtet wurden, betragen 508'840 Franken. Der Kanton unterstützte die Organisation der überwachten Märkte mit einem Betrag von 32'620 Franken.

Die durchschnittliche Auffuhrzahl pro Markt belief sich auf 62 Tiere. Das Lebendgewicht netto pro Tier belief sich im Durchschnitt auf 608 kg. Der mittlere Eingewichtsabzug betrug 3,8 % des Bruttolebensgewichtes, wie bereits im Vorjahr. Der durchschnittliche Verwertungserlös aller vermarkteten Tiere betrug 2'433 Franken.

Graph. 4 Nombre d'animaux commercialisés et prix de boucherie moyen de 2014 à 2023
Anzahl vermarkteter Tiere und durchschnittlicher Schlachterlös von 2014 bis 2023



Pour 2023, la différence entre le prix de taxation neutre et le prix de vente réalisé lors de la mise publique a représenté un montant de 1,00 million de francs. Cette plus-value a également été influencée par la vente d'animaux destinés à l'engraissement et souvent commercialisés à un prix nettement supérieur au prix de boucherie. La plus-value moyenne en faveur des producteurs de bétail s'est élevée à 155 francs par animal. Les marchés publics de bétail de boucherie ont à nouveau garanti une transparence optimale des prix et du marché.

Les producteurs paient une prime d'assurance de 15 fr. 00 (depuis le 01.08.2021) par animal commercialisé et sont ainsi couverts contre le risque de cysticerose, de viande impropre à la consommation ou de confiscations partielles. En cas de sinistre, une franchise correspondant à 10 % (20 % en cas d'animaux totalement impropres) de l'indemnité totale due à l'acheteur est cependant à la charge du fournisseur. Pour 2023, le montant des sinistres s'élève à 73'597 francs. L'assurance du bétail de boucherie de la Coopérative enregistre un bénéfice de 30'162 francs. La réserve du fonds s'élève à fin 2023 à 300'830 francs.

A partir du 1^{er} janvier 2023, en cas de déplacement d'animaux, l'information concernant l'état de gestation doit impérativement être communiquée sur le document d'accompagnement pour les génisses à partir de 15 mois et les vaches à partir de 5 mois après la dernière mise bas. Une taxe de 200 francs par animal est facturée par l'abattoir au fournisseur pour tout abattage injustifié d'animaux en gestation.

Für 2023 machte die Differenz zwischen den neutralen Schätzungspreisen und den anlässlich der Versteigerung erzielten Preisen insgesamt ca. 1,00 Mio. Franken aus. Dieser Mehrerlös wurde ebenfalls durch den Verkauf geeigneter Tiere zur Weitermast beeinflusst, die vielfach weit über dem Schlachtpreis gehandelt wurden. Der durchschnittliche Mehrerlös zugunsten der Viehproduzenten betrug 155 Franken pro Tier. Die öffentlichen Schlachtviehmärkte haben erneut für eine optimale Transparenz der Preise und des Marktes gesorgt.

Seit dem 01.08.2021 bezahlen die Produzenten eine Versicherungsprämie von 15 Franken pro vermarktetes Tier und haben so eine Deckung für die Risiken von Zystizerkose, ungeniessbarem Fleisch oder Teilkonfiskaten. Im Schadensfall wird dem Einlieferer ein Selbstbehalt von 10 % (resp. 20% bei gänzlicher Ungeniessbarkeit des Tieres) von der an den Käufer ausbezahlten Entschädigung belastet. Für 2023 beliefen sich die entsprechenden Schadensfälle auf total 73'597 Franken. Die Schlachtviehversicherung der Genossenschaft schliesst mit einem Gewinn von 30'162 Franken ab. Im Fonds wird per Ende 2023 eine Reserve von 300'830 Franken ausgewiesen.

Ab dem 1. Januar 2023, muss beim Verstellen von Tieren das Begleitdokument zwingend auch eine Information über den Trächtigkeitsstatus enthalten. Dies gilt für Rinder ab dem Alter von 15 Monaten, und bei den Kühen ab 5 Monate nach dem letzten Abkalbedatum. Für unbegründete Schlachtungen von trächtigen Tieren wird dem Lieferanten durch das Schlachthaus eine Gebühr von 200 Franken verrechnet.

4.2 Marchés de moutons

Six marchés surveillés de moutons se sont déroulés sur cinq places de marché du canton. 512 moutons ont été commercialisés, soit 130 de moins qu'en 2022. Ce sont 85 animaux en moyenne qui ont été présentés par marché. Les classificateurs de Proviande se chargent de la taxation neutre des animaux en fonction de la qualité, de l'âge et du poids. Les moutons sont par la suite mis aux enchères individuellement ou en groupes.

5. RESULTAT FINANCIER

L'exercice 2023 se termine avec un bénéfice de 438 francs. Le capital social n'a pas subi de changement. Le paiement du produit de la mise en valeur des animaux et des contributions s'élève à 16,8 millions de francs.

D'autres informations concernant les comptes de l'exercice figurent dans l'annexe à partir de la page 12.

6. DIVERS

Le comité directeur a siégé à trois reprises et le conseil d'administration à deux reprises au cours de l'année 2023. En outre, plusieurs séances et discussions ont eu lieu avec les représentants des autorités, les organisations faïtières et nos fournisseurs et acheteurs.

L'aménagement et l'amélioration des places de marché sont des éléments essentiels à l'organisation de marchés surveillés. La volonté de permettre aux producteurs de se rendre sur 5 places de réception à proximité de chez eux constitue un axe stratégique de notre Coopérative. La construction d'une nouvelle place de réception à Châtel-St-Denis assure une présence dans la région. La place sera prête pour le début 2024. Nous tenons particulièrement à remercier les instances communales de Châtel-St-Denis pour l'excellente collaboration et pour leur professionnalisme. Des démarches similaires et des projets concrets sont en cours de discussion avec les autorités locales pour la place de Fribourg et celle de Planfayon.

La table CH-TAX est en cours de révision. Les travaux avancent afin de simplifier mais aussi de mettre à jour la table en fonction des nouvelles possibilités et situations de marchés. La prise en

4.2 Schafmärkte

Im Berichtsjahr wurden auf fünf Marktplätzen im Kanton sechs überwachte Schafmärkte organisiert und 512 Schafe vermarktet (- 130 Tiere gegenüber dem Vorjahr). Die durchschnittliche Auffuhrzahl pro Markt betrug 85 Tiere. Die Schafe werden von den Klassifizierern von Proviande nach Qualität, Alter und Gewicht neutral taxiert. Die Tiere werden danach einzeln oder gruppenweise versteigert.

5. FINANZERGEBNIS

Das Geschäftsjahr 2023 schliesst mit einem Gewinn von 438 Franken ab. Das Genossenschaftskapital blieb unverändert. Ausbezahlt wurden mit dem Verwertungserlös der Tiere plus den Beiträgen total 16,8 Mio. Franken.

Weitere Informationen zur Jahresrechnung befinden sich im Anhang, ab Seite 12.

6. VERSCHIEDENES

Das Direktionskomitee tagte im Jahr 2023 dreimal, der Verwaltungsrat zweimal. Zudem fanden mehrere Sitzungen und Besprechungen mit den Behörden und den Dachverbänden sowie mit den Lieferanten und Einkäufern statt.

Die Einrichtung und Verbesserung von Marktplätzen ist ein wesentlicher Bestandteil der Organisation überwachter Märkte. Das Bestreben, den Produzenten die Möglichkeit zu geben, fünf Annahmepplätze in ihrer Nähe aufzusuchen, entspricht einer strategischen Achse unserer Genossenschaft. Der Bau eines neuen Annahmepplatzes in Châtel-St-Denis sichert unsere Präsenz in der Region. Der Platz wird auf Anfang 2024 fertiggestellt. Besonders möchten wir uns bei der Gemeinde Châtel-St-Denis für die ausgezeichnete Zusammenarbeit und für die an den Tag gelegte Professionalität bedanken. Ähnliche Schritte und konkrete Projekte werden derzeit mit den lokalen Behörden für die Annahmepplätze in Freiburg und in Plaffeien diskutiert.

Die CH-TAX-Tabelle wird derzeit überarbeitet. Die Arbeiten schreiten voran, um die Tabelle zu vereinfachen, aber auch um sie entsprechend den neuen Möglichkeiten und Marktsituationen zu

considération de l'âge de l'animal en lieu et place du nombre de pelles est notamment en discussion tout comme la tarification des races exotiques ne correspondant pas aux standards de la table. Ce projet d'envergure touchant directement le revenu des producteurs devra être équilibré afin de préserver les intérêts des producteurs tout en respectant les transformateurs.

Un projet est lancé pour synchroniser les labels avec les données animales de la BDTA. Cela simplifierait le travail des producteurs mais aussi apportera de la transparence à la filière. Les animaux sans au minimum le label AQ sont de plus en plus difficiles à écouler.

Nous remercions la Direction des institutions, de l'agriculture et des forêts, la Chambre fribourgeoise d'agriculture, la section agriculture de Grangeneuve, la direction de Proviande ainsi que la Communauté d'intérêts des marchés publics pour leur collaboration agréable et positive.

Un merci tout spécial va aux détenteurs de bovins et de moutons qui ont commercialisé des animaux sur les marchés publics fribourgeois, aux classificateurs de Proviande, aux marchands de bétail et fidèles acheteurs ainsi qu'aux collaboratrices et collaborateurs œuvrant pour les marchés surveillés.

aktualisieren. Zur Diskussion steht insbesondere die Berücksichtigung des Alters des Tieres anstelle der Anzahl Schaufeln sowie die Preisgestaltung für exotische Rassen, die nicht den Standards der Tabelle entsprechen. Dieses umfangreiche Projekt, das für die Erzeuger direkt einkommensrelevant ist, muss ausgewogen sein, um die Interessen der Erzeuger zu wahren und gleichzeitig auch die Verarbeiter zu berücksichtigen.

Es wird ein Projekt gestartet, um die Labels mit den Tierdaten der TVD zu synchronisieren. Dies würde die Arbeit der Produzenten vereinfachen, aber auch Transparenz in die Branche bringen. Tiere ohne mindestens das QM-Label sind immer schwieriger zu verkaufen.

Wir danken der Direktion der Institutionen und der Land- und Forstwirtschaft, der Freiburgischen Landwirtschaftskammer, der Sektion Landwirtschaft von Grangeneuve, der Direktion Proviande sowie der Interessengemeinschaft öffentliche Schlachtviehmärkte für die stets angenehme und positive Zusammenarbeit.

Einen besonderen Dank richten wir an die Rindvieh- und Schafhalter, welche Tiere über die überwachten Märkte des Kantons vermarktet haben, an die Klassifizierer von Proviande, die Viehhändler als verlässliche Käufer sowie an die Mitarbeitenden, die auf den Annahmeplätzen wirkten.

Au nom du Conseil d'administration / Im Namen des Verwaltungsrates

Le Président / Der Präsident

Marc Piccand

Le Gérant / Der Geschäftsführer

Michel Roulin

Comptes de l'exercice

Jahresrechnung

Compte de résultat

Erfolgsrechnung

Produits d'exploitation	Betriebsertrag	2023 CHF	2022 CHF
Produit de la mise en valeur des animaux, émoluments et primes d'assurance	<i>Verwertungserlös der Tiere, Gebühren</i>	16'238'211.74	18'088'068.48
Contributions cantonales de commercialisation	<i>Kantonale Vermarktungsbeiträge</i>	508'840.00	517'245.00
Contributions cantonales aux frais d'organisation des marchés	<i>Kantonale Beiträge an den Kosten für die Organisation der Märkte</i>	30'287.84	33'138.35
Taxes d'élimination et contributions "Viande Suisse"	<i>Entsorgungsgebühren und Beiträge "Schweizer Fleisch"</i>	151'058.80	168'488.10
Prélèvement sur Fonds d'assurance	<i>Entnahme aus Versicherungsfonds</i>	0.00	0.00
Prélèvement sur Provision pour mesures d'entraide	<i>Entnahme aus Rückstellung für Selbsthilfemassnahmen</i>	1'000.00	2'000.00
Autres produits	<i>Andere Erträge</i>	6'706.12	7'490.02
Total produits d'exploitation	Total Betriebsertrag	16'936'104.50	18'816'429.95
Charges d'exploitation	Betriebsaufwand		
Versement du produit de la mise en valeur des animaux, indemnités du Fonds d'assurance et frais de pesage	<i>Ausbezahlter Verwertungserlös, Entschädigungen des Versicherungsfonds und Waaggebühren</i>	-15'980'894.16	-17'810'926.88
Versement des contributions cantonales aux détenteurs d'animaux	<i>Ausbezahlte kantonale Beiträge an Tierhalter</i>	-508'840.00	-517'245.00
Taxes d'élimination et contributions "Viande Suisse"	<i>Entsorgungsgebühren und Beiträge "Schweizer Fleisch"</i>	-151'058.80	-168'488.10
Attribution aux provisions d'exploitation	<i>Zuweisungen für Betriebsrückstellungen</i>	-30'162.22	-46'414.90
Charges de personnel	<i>Personalaufwand</i>	-167'510.68	-168'382.50
Autres charges d'exploitation	<i>Übriger betrieblicher Aufwand</i>	-101'093.27	-107'887.78
Amortissements	<i>Abschreibungen</i>	-13'100.00	-13'100.00
Total des charges d'exploitation	Total Betriebsaufwand	-16'952'659.13	-18'832'445.16
Résultat d'exploitation	Betriebsergebnis	-16'554.63	-16'015.21
Charges financières	<i>Finanzaufwand</i>	-8.40	-94.39
Produits financiers	<i>Finanzertrag</i>	19'938.65	10'914.50
Résultat de l'exercice avant impôts	Jahresergebnis vor Steuern	3'375.62	-5'195.10
Impôts	<i>Steuern</i>	-2'937.20	-2'100.25
Résultat de l'exercice	Jahresergebnis	438.42	-7'295.35

**Bilan
au 31 décembre 2023**

**Bilanz
per 31. Dezember 2023**

Actifs	Aktiven	31.12.2023 CHF	31.12.2022 CHF
Trésorerie	<i>Flüssige Mittel</i>	341'398.65	546'748.98
Créances résultant de ventes et de prestations	<i>Forderungen aus Lieferungen und Leistungen</i>	4'912.00	6'344.15
Autres créances à court terme	<i>Übrige kurzfristige Forderungen</i>	4'194.97	1'225.00
Actifs de régularisation	<i>Aktive Rechnungsabgrenzungen</i>	7'429.97	13'328.97
Total actif circulant	Total Umlaufvermögen	357'935.59	567'647.10
Immobilisations financières	<i>Finanzanlagen</i>	1'471'506.71	1'271'506.71
Participations	<i>Beteiligungen</i>	0.00	0.00
Immobilisations incorporelles	<i>Immaterielle Vermögenswerte</i>	39'336.02	52'436.02
Total actif immobilisé	Total Anlagevermögen	1'510'842.73	1'323'942.73
Total des actifs	Total Aktiven	1'868'778.32	1'891'589.83
Passifs	Passiven		
Dettes résultant d'achats et de prestations	<i>Verbindlichkeiten aus Lieferungen und Leistungen</i>	134'124.31	137'436.70
Passifs de régularisation	<i>Passive Rechnungsabgrenzungen</i>	18'945.00	28'208.00
Total capitaux étrangers à court terme	Total kurzfristiges Fremdkapital	153'069.31	165'644.70
Fonds d'assurance	<i>Versicherungsfonds</i>	300'829.52	270'667.30
Fonds places de réception	<i>Fonds Annahmepätze</i>	26'391.24	66'228.00
Provision pour mesures d'entraide	<i>Rückstellung für Selbsthilfemassnahmen</i>	4'406.20	5'406.20
Total capitaux étrangers à long terme	Total langfristiges Fremdkapital	331'626.96	342'301.50
Total des capitaux étrangers	Total Fremdkapital	484'696.27	507'946.20
Capital social	<i>Genossenschaftskapital</i>	107'380.00	107'380.00
Réserve légale	<i>Gesetzliche Reserve</i>	50'000.00	50'000.00
Réserve spéciale	<i>Spezialreserve</i>	437'000.00	437'000.00
Réserve sur décomptes	<i>Reserve auf Abrechnungen</i>	420'811.85	420'811.85
Compte de compensation	<i>Ausgleichskonto</i>	371'598.96	371'598.96
Bénéfice reporté	<i>Gewinnvortrag</i>	-3'147.18	4'148.17
Résultat de l'exercice	<i>Jahresergebnis</i>	438.42	-7'295.35
Total des capitaux propres	Total Eigenkapital	1'384'082.05	1'383'643.63
Total des passifs	Total Passiven	1'868'778.32	1'891'589.83

ANNEXE AUX COMPTES DE L'EXERCICE

Informations générales

La Société coopérative fribourgeoise pour l'écoulement du bétail est une société coopérative de droit suisse dont le siège est à Fribourg.

Ne dépassant pas les seuils fixés par l'article 727 al. 1 du code des obligations (CO), la société n'est pas une grande entreprise au sens de l'article 961 du CO.

Informations sur les postes du bilan et du compte de résultat

	31.12.2023 CHF	31.12.2022 CHF
<u>Participations essentielles</u>		
AgriBulle SA, Hauterive : 6,6 % du capital-actions de Fr. 1'000'000.-	66'000.00	66'000.00
Provision affectée	-66'000.00	-66'000.00
Valeur nette au bilan	0.00	0.00
Vianco AG, Brugg : 1,9 % du capital-actions de Fr. 2'700'000.-	50'000.00	50'000.00
Provision affectée	-50'000.00	-50'000.00
Valeur nette au bilan	0.00	0.00
<u>Fonds d'assurance</u>		
Solde initial	270'667.30	224'252.40
Primes d'assurance	95'400.00	106'560.00
Sinistres	-73'596.65	-69'040.75
Franchises	8'358.87	8'895.65
Solde final	300'829.52	270'667.30
<u>Fonds places de réception</u>		
Solde initial	66'228.00	66'228.00
Prélèvement sur fonds places de réception	-39'836.76	0.00
Attribution à fonds places de réception	0.00	0.00
Solde final	26'391.24	66'228.00
<u>Réserve sur décomptes</u>		
Solde initial	420'811.85	420'811.85
Prélèvement	0.00	0.00
Attribution	0.00	0.00
Solde final	420'811.85	420'811.85

Informations complémentaires

A l'instar de l'exercice précédent, le nombre d'emplois à plein temps en moyenne annuelle était inférieur à 10 au cours de l'exercice sous revue.

ANHANG ZUR JAHRESRECHNUNG

Allgemeine Informationen

Die Freiburgische Viehverwertungs-Genossenschaft ist eine Genossenschaft nach schweizerischem Recht. Sie hat ihren Sitz in Freiburg.

Da die Schwellenwerte gemäss Artikel 727 Abs. 1 des Obligationenrechts (OR) nicht überschritten werden, ist die Genossenschaft nicht ein grösseres Unternehmen im Sinne von Artikel 961 OR.

Angaben zu Bilanz- und Erfolgsrechnungspositionen

	31.12.2023 CHF	31.12.2022 CHF
<u>Wesentliche Beteiligungen</u>		
AgriBulle SA, Hauterive : 6,6 % des Aktienkapitals von Fr. 1'000'000.-	66'000.00	66'000.00
Rückstellung	-66'000.00	-66'000.00
Netto Bilanzwert	0.00	0.00
Vianco AG, Brugg : 1,9 % des Aktienkapitals von Fr. 2'700'000.-	50'000.00	50'000.00
Rückstellung	-50'000.00	-50'000.00
Netto Bilanzwert	0.00	0.00
<u>Versicherungsfonds</u>		
Anfangssaldo	270'667.30	224'252.40
Versicherungsprämien	95'400.00	106'560.00
Schadensfälle	-73'596.65	-69'040.75
Selbstbehalte	8'358.87	8'895.65
Schlussaldo	300'829.52	270'667.30
<u>Fonds Annahmeplätze</u>		
Anfangssaldo	66'228.00	66'228.00
Entnahme aus dem Fonds Annahmeplätze	-39'836.76	0.00
Zuweisung an den Fonds Annahmeplätze	0.00	0.00
Schlussaldo	26'391.24	66'228.00
<u>Reserve auf Abrechnung</u>		
Anfangssaldo	420'811.85	420'811.85
Entnahme	0.00	0.00
Zuweisung	0.00	0.00
Schlussaldo	420'811.85	420'811.85

Zusätzliche Informationen

Wie bereits im Vorjahr lag die Zahl der Vollzeitstellen im Jahresdurchschnitt während des Berichtsjahres unter 10 Einheiten.

Proposition du Conseil d'administration
pour l'emploi du bénéfice au bilan

*Antrag des Verwaltungsrats über
die Verwendung des Bilanzgewinns*

		31.12.2023 CHF	31.12.2022 CHF
Résultat de l'exercice	<i>Jahresergebnis</i>	438.42	-7'295.35
Bénéfice reporté	<i>Gewinnvortrag</i>	-3'147.18	4'148.17
Bénéfice au bilan	<i>Bilanzgewinn</i>	<u>-2'708.76</u>	<u>-3'147.18</u>
Proposition	<i>Antrag</i>		
Report à compte nouveau	<i>Vortrag auf neue Rechnung</i>	-2'708.76	-3'147.18
Total	<i>Total</i>	<u>-2'708.76</u>	<u>-3'147.18</u>

RAPPORT DE L'ORGANE DE REVISION

à l'assemblée générale ordinaire des délégués de la Société coopérative fribourgeoise pour l'écoulement du bétail (CFEB)

En notre qualité d'organe de révision, nous avons contrôlé les comptes annuels (bilan, compte de résultat et annexe) de la Société coopérative fribourgeoise pour l'écoulement du bétail pour l'exercice arrêté au 31 décembre 2023.


La responsabilité de l'établissement des comptes annuels incombe au Conseil d'administration alors que notre mission consiste à contrôler ces comptes. Nous attestons que nous remplissons les exigences légales d'agrément et d'indépendance.

Notre contrôle a été effectué selon la Norme suisse relative au contrôle restreint. Cette norme requiert de planifier et de réaliser la vérification de manière telle que des anomalies significatives dans les comptes annuels puissent être constatées. Un contrôle restreint englobe principalement des auditions, des opérations de contrôle analytiques ainsi que des vérifications détaillées appropriées des documents disponibles dans l'entreprise contrôlée. En revanche, des vérifications de flux d'exploitation et du système de contrôle interne ainsi que des auditions et d'autres opérations de contrôle destinées à détecter des fraudes ne font pas partie de ce contrôle.

Lors de notre contrôle, nous n'avons pas rencontré d'élément nous permettant de conclure que les comptes annuels ainsi que la proposition concernant l'emploi du résultat ne sont pas conformes à la loi et aux statuts.

Fribourg, le 19 février 2024

PKF Fiduciaire SA


Jean-François Javet
Expert-réviseur agréé
Réviseur responsable


Stéphane Peiry
Expert-réviseur agréé

BERICHT DER REVISIONSSTELLE

an die ordentliche Delegiertenversammlung der Freiburgischen Viehverwertungs-Genossenschaft (FVVG)

Als Revisionsstelle haben wir die Jahresrechnung (Bilanz, Erfolgsrechnung und Anhang) der Freiburgischen Viehverwertungs-Genossenschaft für das am 31. Dezember 2023 abgeschlossene Geschäftsjahr geprüft.


Für die Jahresrechnung ist der Verwaltungsrat verantwortlich, während unsere Aufgabe darin besteht, diese zu prüfen. Wir bestätigen, dass wir die gesetzlichen Anforderungen hinsichtlich Zulassung und Unabhängigkeit erfüllen.


Unsere Revision erfolgte nach dem Schweizer Standard zur Eingeschränkten Revision. Danach ist diese Revision so zu planen und durchzuführen, dass wesentliche Fehlaussagen in der Jahresrechnung erkannt werden. Eine Eingeschränkte Revision umfasst hauptsächlich Befragungen und analytische Prüfungshandlungen sowie den Um-ständen angemessene Detailprüfungen der beim geprüften Unternehmen vorhandenen Unterlagen. Dagegen sind Prüfungen der betrieblichen Abläufe und des internen Kontrollsystems sowie Befragungen und weitere Prüfungshandlungen zur Aufdeckung deliktischer Handlungen oder anderer Gesetzesverstöße nicht Bestandteil dieser Revision.

Bei unserer Revision sind wir nicht auf Sach-verhalte gestossen, aus denen wir schliessen müssten, dass die Jahresrechnung sowie der Antrag über die Verwendung des Bilanzergebnisses nicht Gesetz und Statuten entsprechen.

Freiburg, 19. Februar 2024

PKF Treuhand AG


Jean-François Javet
Zugelassener
Revisionsexperte
Leitender Revisor


Stéphane Peiry
Zugelassener
Revisionsexperte

Tableaux

Tabellen

Tab. 1 Résultats du recensement des données agricoles 2023 par district / Ergebnisse der Agrardatenerhebung 2023 nach Bezirken

District Bezirk	BOVINS RINDVIEH		EQUIDES PFERDE		PORCS SCHWEINE		OVINS SCHAFE		CAPRINS ZIEGEN		VOLAILLE GEFLÜGEL	
	Détenteurs Tierhalter	Effectif Bestand	Détenteurs Tierhalter	Effectif Bestand	Détenteurs Tierhalter	Effectif Bestand	Détenteurs Tierhalter	Effectif Bestand	Détenteurs Tierhalter	Effectif Bestand	Détenteurs Tierhalter	Effectif Bestand
Sarine	298	24'099	190	1'371	42	9'917	110	2'581	100	584	249	382'314
Singine	437	21'853	259	1'319	85	16'463	149	2'982	89	665	297	667'029
Gruyère	341	27'028	142	810	41	10'306	110	2'863	152	1'455	240	162'072
Lac	158	9'313	154	803	27	6'733	66	3'170	62	284	173	316'068
Glâne	373	25'548	198	946	52	17'864	105	2'859	107	1'340	240	248'377
Broye	192	12'619	176	1'010	26	7'749	80	2'660	49	372	199	588'128
Veveyse	166	13'012	90	459	24	1'470	50	1'285	62	709	108	16'505
TOTAL	1'965	133'472	1'209	6'718	297	70'502	670	18'400	621	5'409	1'506	2'380'493

Récapitulation / Zusammenfassung 2016-2023

Année Jahr	BOVINS RINDVIEH		EQUIDES PFERDE		PORCS SCHWEINE		OVINS SCHAFE		CAPRINS ZIEGEN		VOLAILLE GEFLÜGEL	
	Détenteurs Tierhalter	Effectif Bestand	Détenteurs Tierhalter	Effectif Bestand	Détenteurs Tierhalter	Effectif Bestand	Détenteurs Tierhalter	Effectif Bestand	Détenteurs Tierhalter	Effectif Bestand	Détenteurs Tierhalter	Effectif Bestand
2016	2'252	132'622	1'193	6'519	344	80'537	661	16'510	517	4'441	1'095	2'111'220
2017	2'188	130'179	1'203	6'667	334	83'546	675	16'894	524	4'793	1'173	2'149'964
2018	2'142	129'460	1'240	6'792	331	77'372	660	16'296	529	4'609	1'230	2'133'562
2019	2'113	129'249	1'240	6'856	320	69'131	632	16'551	543	4'905	1'257	2'206'974
2020	2'074	129'296	1'239	6'730	312	72'253	637	16'577	562	4'941	1'318	2'266'762
2021	2'056	130'361	1'234	6'637	301	73'297	652	17'859	608	5'145	1'481	2'263'982
2022	2'018	131'798	1'240	6'699	312	70'831	654	18'159	615	5'326	1'559	2'329'302
2023	1'965	133'472	1'209	6'718	297	70'502	670	18'400	621	5'409	1'506	2'380'493

Source : Sanima, Etablissement d'assurance des animaux de rente

Quelle: Sanima, Nutztiersicherungsanstalt

Tab. 2 Production indigène de bétail de boucherie et rendement en viande
Inländische Produktion von Schlachttieren und Fleischertrag

Catégories d'animaux Tierkategorien	Abattages (nombre de pièces) Schlachtungen (Stück)				Rendement en viande en tonnes PM ¹⁾ Fleischertrag in Tonnen SG ¹⁾		
	2022		2023*		2022	2023*	Diff. en / in %
Bœufs	48'277	51'227	+ 6,1	12'547	13'578	+ 8,2	
Génisses	95'807	99'551	+ 3,9	25'324	26'602	+ 5,0	
Taureaux	105'408	105'531	+ 0,1	31'654	31'927	+ 0,9	
Vaches	155'268	151'316	- 2,5	47'973	47'079	- 1,9	
Total gros bétail bovin Total grosses Rindvieh	404'760	407'625	+ 0,7	117'499	119'186	+ 1,4	
Veaux	188'267	189'771	+ 0,8	23'755	24'040	+ 1,2	
Total bétail bovin Total Rindvieh	593'027	597'396	+ 0,7	141'254	143'226	+ 1,4	
Porcs	2'542'372	2'432'981	- 4,3	231'935	219'366	- 5,4	
Moutons	228'556	235'221	+ 2,9	4'821	5'013	+ 4,0	

¹⁾ Viande avec os / Fleisch mit Knochen
* chiffres provisoires / provisorische Zahlen

Source / Quelle: USP / SBV

Tab. 3 Importations de viande et de produits carnés
Einfuhr von Fleisch und Fleischwaren

Espèce / Gattung	2019		2020		2021		2022		2023 *	
	Tonnes Tonnen		Tonnes Tonnen	Diff. % ¹⁾	Tonnes Tonnen	Diff. % ¹⁾	Tonnes Tonnen	Diff. % ¹⁾	Tonnes Tonnen	Diff. % ¹⁾
Viande de bœuf Rindfleisch	24'354		27'098	+ 11,3	30'096	+11,1	26'517	- 11,9	21'997	- 17,0
Viande de veau Kalbfleisch	470		588	+ 25,1	690	+17,3	840	+21,7	414	- 50,7
Viande de porc Schweinefleisch	13'475		35'114	> 100	34'547	- 1,6	30'079	- 12,9	12'052	- 59,9
Viande de mouton Schaffleisch	5'301		6'103	+ 15,1	5'848	- 4,2	5'367	- 8,2	5'363	- 0,1
Viande de cheval Pferdefleisch	2'436		2'307	- 5,3	2'115	- 8,3	1'987	- 6,0	1'862	- 6,3
Volaille Geflügel	46'125		43'334	- 6,1	46'127	+ 6,4	49'253	+ 6,8	48'021	- 2,5
Gibier et lapins Wild & Kaninchen	3'949		3'573	- 9,5	3'811	+ 6,7	3'694	- 3,1	3'513	- 4,9
Poissons, crustacés Fische, Weich- & Krustentiere	72'120		75'995	+ 5,4	76'198	+ 0,3	77'183	+ 1,3	72'759	- 5,7

1) changements en % par rapport à l'année précédente / Veränderungen in % gegenüber dem Vorjahr

* chiffres provisoires / provisorische Zahlen

Source / Quelle: Proviande

Tab. 4 Evolution des prix AQ hebdomadaires pour les veaux d'étaïl et le gros bétail de boucherie selon CH-TAX ¹⁾

Entwicklung der QM-Wochenpreise für Bankkälber und Grossvieh gemäss CH-TAX ¹⁾

Date Datum	Catégorie / Kategorie						
	KV T3	MT T3		RG T3		VK T3	
	Fr. kg PM/SG	Fr. kg PM/SG	Fr. kg PV/LG	Fr. kg PM/SG	Fr. kg PV/LG	Fr. kg PM/SG	Fr. kg PV/LG
2023							
02.01	16.70	10.30	5.45	10.30	5.35	9.20	4.40
09.01	16.50	10.30	5.45	10.30	5.35	9.20	4.40
16.01	16.20	10.30	5.45	10.30	5.35	9.20	4.40
23.01	15.80	10.20	5.40	10.20	5.30	9.20	4.40
30.01	15.50	10.10	5.35	10.10	5.25	9.30	4.45
06.02	15.50	10.10	5.35	10.10	5.25	9.30	4.45
13.02	15.50	10.00	5.30	10.00	5.20	9.30	4.45
20.02	15.50	10.00	5.30	10.00	5.20	9.30	4.45
27.02	15.50	10.00	5.30	10.00	5.20	9.30	4.45
06.03	15.50	10.00	5.30	10.00	5.20	9.30	4.45
13.03	15.50	10.00	5.30	10.00	5.20	9.30	4.45
20.03	15.50	9.90	5.25	9.90	5.15	9.30	4.45
27.03	15.30	9.80	5.20	9.80	5.10	9.30	4.45
03.04	15.10	9.70	5.15	9.70	5.05	9.30	4.45
10.04	14.90	9.60	5.10	9.60	5.00	9.30	4.45
17.04	14.70	9.60	5.10	9.60	5.00	9.30	4.45
24.04	14.50	9.60	5.10	9.60	5.00	9.30	4.45
01.05	14.30	9.60	5.10	9.60	5.00	9.30	4.45
08.05	14.00	9.60	5.10	9.60	5.00	9.30	4.45
15.05	14.00	9.60	5.10	9.60	5.00	9.30	4.45
22.05	14.00	9.60	5.10	9.60	5.00	9.30	4.45
29.05	14.00	9.60	5.10	9.60	5.00	9.30	4.45
05.06	14.00	9.60	5.10	9.60	5.00	9.30	4.45
12.06	14.20	9.70	5.15	9.70	5.05	9.30	4.45
19.06	14.20	9.80	5.20	9.80	5.10	9.30	4.45
26.06	14.20	9.90	5.25	9.90	5.15	9.30	4.45
03.07	14.20	9.90	5.25	9.90	5.15	9.30	4.45
10.07	14.20	9.90	5.25	9.90	5.15	9.30	4.45
17.07	14.20	9.90	5.25	9.90	5.15	9.30	4.45
24.07	14.20	9.90	5.25	9.90	5.15	9.30	4.45
31.07	14.20	9.90	5.25	9.90	5.15	9.30	4.45
07.08	14.20	9.90	5.25	9.90	5.15	9.30	4.45
14.08	14.20	9.90	5.25	9.90	5.15	9.30	4.45
21.08	14.20	9.90	5.25	9.90	5.15	9.30	4.45
28.08	14.40	9.90	5.25	9.90	5.15	9.30	4.45
04.09	14.60	10.00	5.30	10.00	5.20	9.30	4.45
11.09	14.90	10.00	5.30	10.00	5.20	9.20	4.40
18.09	15.20	10.00	5.30	10.00	5.20	9.10	4.35
25.09	15.50	10.10	5.35	10.10	5.25	9.10	4.35
02.10	15.80	10.20	5.40	10.20	5.30	9.10	4.35
09.10	16.10	10.30	5.45	10.30	5.35	9.10	4.35
16.10	16.10	10.30	5.45	10.30	5.35	9.10	4.35
23.10	16.10	10.30	5.45	10.30	5.35	9.10	4.35
30.10	16.10	10.30	5.45	10.30	5.35	9.10	4.35
06.11	16.10	10.30	5.45	10.30	5.35	9.10	4.35
13.11	16.30	10.30	5.45	10.30	5.35	9.10	4.35
20.11	16.30	10.30	5.45	10.30	5.35	9.10	4.35
27.11	16.30	10.30	5.45	10.30	5.35	9.10	4.35
04.12	16.30	10.30	5.45	10.30	5.35	9.10	4.35
11.12	16.30	10.30	5.45	10.30	5.35	9.10	4.35
18.12	16.30	10.30	5.45	10.30	5.35	9.00	4.30
25.12	16.10	10.30	5.45	10.30	5.35	9.00	4.30

¹⁾ Sans frais et marges pour les livraisons franco abattoir

¹⁾ Ohne Frachten und Margen für Lieferungen in Schlachtbetriebe

Source / Quelle: Proviande

Tab. 5 Prix payés aux producteurs pour le bétail de boucherie
Produzentenpreise für Schlachtvieh

Espèces et catégories de bétail <i>Tiergattungen und Kategorien</i>		2022		2023		Diff. 2022 / 2023 Fr. / kg
		Fr. / kg		Fr. / kg		
		PV / LG 1)	PM / SG 2)	PV / LG 1)	PM / SG 2)	PM / SG en / in %
Veaux / Kälber	KV T3		15.90		15.21	- 4,3
Taureaux / Muni	H3	6.18	10.82	5.90	10.37	- 4,2
	MT T3	5.84	10.42	5.37	9.97	- 4,3
Génisses / Rinder	RG T3	5.48	10.41	5.27	9.97	- 4,2
	A3	4.22	8.94	4.32	8.62	- 3,6
Jeunes vaches <i>Jungkühe</i>	RV T3	4.94	9.62	4.83	9.40	- 2,3
	A3	4.40	8.67	4.39	8.55	- 1,4
Vaches / Kühe	VK T3	4.76	9.45	4.64	9.23	- 2,3
	A3	4.26	8.56	4.13	8.41	- 1,8
Agneaux de boucherie jusqu'à 43 kg/PV <i>Schlachtlämmer bis 43 kg/LG</i>			14.62		13.94	- 4,7
Porcs AQ départ ferme / <i>Schweine QM ab Stall</i> (90 - 110 kg)			3.38		3.54	+ 4,7

1) Prix de vente sur les marchés surveillés
Verkaufspreise auf überwachten Märkten

2) Prix de vente franco abattoirs (AQ)
Verkaufspreise franko Schlachthof (QM)

Source / Quelle: USP / SBV

Tab. 6 Marchés surveillés de bétail de boucherie et de moutons en 2023
Überwachte Schlachtvieh- und Schafmärkte im Jahr 2023

Désignation	Bezeichnung	Suisse Schweiz	Fribourg Freiburg	
		Nombre Anzahl	Nombre Anzahl	en % in %
Marchés de gros bétail de boucherie	Grossviehmärkte	623 (-3,7%)	105 (+0,0%)	16,9
Animaux amenés	Aufgeführte Tiere	55'271 (-7,2%)	6'524 (-8,6%)	11,8
Animaux pris en charge par Proviande (dégagement du marché)	Von Proviande übernommene Tiere (Marktabräumung)	405	160	39,5
- en % des animaux amenés	- in % der aufgeführten Tiere	0,7	2,5	
Marchés de moutons	Schafmärkte	288 (-0,3%)	6 (-25,0%)	2,1
Moutons amenés	Aufgeführte Schafe	64'844 (+0,6%)	512 (-20,2%)	0,8
Moutons pris en charge par Proviande (dégagement du marché)	Von Proviande übernommene Schafe (Marktabräumung)	1'667	25	1,5
- en % des moutons amenés	- in % der aufgeführten Schafe	2,6	4,9	

() Les chiffres entre parenthèses indiquent le changement par rapport à 2022
Die Zahlen in Klammer bedeuten die prozentuale Veränderung gegenüber 2022

Source / Quelle: Proviande

Tab. 7 Commercialisation du bétail de boucherie sur les marchés surveillés fribourgeois en 2023
Schlachtviehvermarktung auf den überwachten Märkten des Kantons Freiburg im Jahr 2023

Mois Monat	Nombre d'animaux Anzahl Tiere	Produit de la mise en valeur Verwertungs- erlös	Prix de boucherie moyen par animal Durchschn. Schlachterlös pro Tier	Contribution cantonale Kantons- beitrag	Poids vif brut Lebendgewicht brutto	Poids vif net Lebendgewicht netto	Poids vif net moyen par animal Durchschn. Nettogewicht pro Tier	Prix de boucherie moyen par kg PV net Durchschn. Preis pro kg LG netto
	Fr.	Fr.	Fr.	kg	kg	kg	Fr.	
Janvier	747	1'814'368.90	2'428.85	52'370.00	486'911	466'554	625	3.90
Février	472	1'196'996.65	2'536.00	32'550.00	310'509	297'771	631	4.00
Mars	430	1'108'665.80	2'578.30	29'490.00	279'212	268'380	624	4.15
Avril	406	1'053'512.30	2'594.85	27'040.00	254'835	243'726	600	4.30
Mai	417	1'098'295.90	2'633.80	30'390.00	263'144	253'528	608	4.35
Juin	418	1'119'336.65	2'677.85	28'180.00	266'997	257'747	617	4.35
Juillet	605	1'427'547.85	2'359.60	41'610.00	384'334	368'075	608	3.90
Août	459	1'098'555.60	2'393.35	32'440.00	285'878	275'790	601	4.00
Septembre	599	1'398'613.10	2'334.90	43'970.00	373'408	359'041	599	3.90
Octobre	781	1'883'271.30	2'411.35	57'250.00	481'101	462'824	593	4.05
Novembre	766	1'710'239.55	2'232.70	73'740.00	475'785	455'980	595	3.75
Décembre	424	964'442.50	2'274.65	59'810.00	271'388	259'838	613	3.70
TOTAL	6'524	15'873'846.10	2'433.15	508'840.00	4'133'502	3'969'254	608	4.00

Tab. 8 Nombre de marchés et animaux présentés par place de réception (gros bétail)
Anzahl Märkte und aufgeführte Tiere pro Annahmeplatz (grosses Schlachtvieh)

Place de réception <i>Annahmeplatz</i>	Nombre de marchés		Animaux présentés <i>Aufgeführte Tiere</i>				Intervalle moyen entre les marchés, en jours	
	<i>Anzahl Märkte</i>		Total		Ø par marché Ø pro Markt		<i>Durchschn. Intervall von Markt zu Markt in Tagen</i>	
	2022	2023	2022	2023	2022	2023	2022	2023
Bulle	26	27	2'446	2'509	94	93	14	14
Châtel-St-Denis	16	16	520	436	33	27	23	23
Romont	27	26	2'208	1'776	82	68	14	14
Fribourg	18	18	1'024	889	57	49	20	20
Plaffeien	18	18	940	914	52	51	20	20
Total	105	105	7'138	6'524	68	62	-	-

Tab. 9 Plus-value en faveur des producteurs de bétail bovin fribourgeois
Mehrerlös zugunsten der Freiburgischen Rindviehproduzenten

2023	Plus-value (surenchère) ¹⁾ / Mehrerlös (Überzahlung) ¹⁾			
	Nombre d'animaux <i>Anzahl Tiere</i>	Total Fr.	par animal <i>pro Tier</i> Fr.	par kg PV <i>pro kg LG</i> Fr.
Janvier <i>Januar</i>	747	54'080.80	72.40	0.12
Février <i>Februar</i>	472	61'314.25	129.90	0.21
Mars <i>März</i>	430	68'687.60	159.75	0.26
Avril <i>April</i>	406	104'150.20	256.55	0.43
Mai <i>Mai</i>	417	121'750.40	291.95	0.48
Juin <i>Juni</i>	418	119'265.95	285.35	0.46
Juillet <i>Juli</i>	605	73'577.10	121.60	0.20
Août <i>August</i>	459	71'867.20	156.55	0.26
Septembre <i>September</i>	599	81'367.00	135.85	0.23
Octobre <i>Oktober</i>	781	173'152.75	221.70	0.37
Novembre <i>November</i>	766	51'516.35	67.25	0.11
Décembre <i>Dezember</i>	424	27'784.20	65.55	0.11
TOTAL	6'524	1'008'513.80	154.60	0.25

¹⁾ Différence entre la taxation neutre fixée par les experts (prix hebdomadaire Proviande) et le prix de vente réalisé lors de la mise publique.

¹⁾ Differenz zwischen der neutralen Schätzung der Experten (Wochenpreis Proviande) und dem anlässlich der öffentlichen Versteigerung realisierten Verkaufspreis.

